

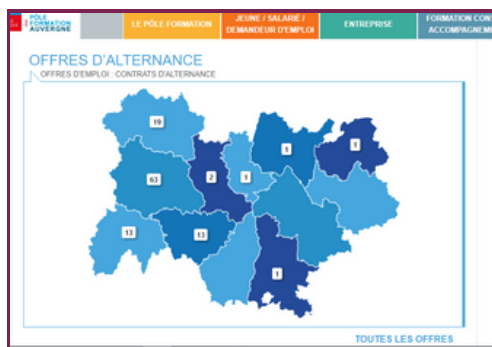
Comment postuler à nos formations ?

1) Accédez à la pré-inscription

Rendez-vous sur notre site internet :

www.pole-formation-auvergne.com

Utilisez l'onglet «Pré-inscription» en haut du site.



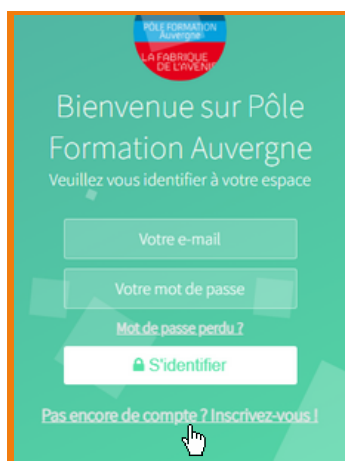
Vous pouvez aussi accéder à la pré-inscription en cliquant sur la **carte des offres d'emploi** qui se situe un peu plus bas sur la page d'accueil. Vous aurez accès à toutes nos offres une fois que votre inscription sera validée dans l'un de nos centres.

2) Inscrivez-vous en ligne

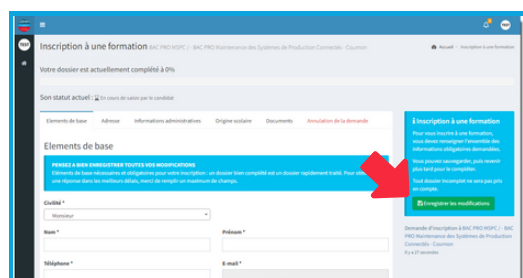
Créez-vous un compte candidat et complétez toutes les informations demandées.

Si vous ne vous souvenez plus de votre mot de passe vous pouvez cliquer sur **"Mot de passe perdu ?"** puis suivez le processus indiqué.

Arrivé(e) à l'étape **"Qui êtes-vous ?"** cliquez bien sur **"Je suis un candidat à une formation"**.



3) Complétez votre profil



Veillez à **bien compléter** tous les onglets **coordonnées** et **documents** sur la page **Mon compte** : ajout de CV et de lettre de motivation, origine scolaire, etc. Pensez à bien cliquer sur **"Enregistrer"** (flèches rouges). Pour vous inscrire à une formation vous devez cliquer sur **"S'inscrire à une formation"** (flèche jaune).

Vous pouvez vous inscrire à **plusieurs formations**. Vous pourrez suivre l'avancée de vos inscriptions sur les **barres de progression**. Vous serez informé(e) des prochaines étapes de votre candidature (entretien, tests, etc.) directement par mail et/ou SMS ! **Votre candidature ne sera traitée que si vous complétez votre profil à 100%.**

